

**SISTEMA BANCA COMERCIAL Y UNIVERSAL (*)
JUNIO 2016**

INFORME

(*) No consolidado con oficinas y sucursales en el exterior.

INTRODUCCIÓN:

El resultado de este informe se basa en la publicación que hacen los bancos de sus balances y estados de resultados en la prensa nacional, de acuerdo a normas establecidas en la Ley General de Bancos y Otras Instituciones Financieras.

Al cierre del mes en análisis se encuentran operando un total de 31 Bancos: 24 Bancos Universales y 7 Bancos Comerciales.

De acuerdo al balance publicado en el mes actual y en función a la cuota de mercado del Total del Activo que cada banco posee con respecto al sistema Banca Comercial y Universal, hemos clasificado los bancos en: 6 bancos grandes, 7 bancos medianos, 8 bancos pequeños y 10 bancos muy pequeños, aplicando el siguiente criterio:

Cuota de Mercado Activo Total mayor del 5,00%	Banco Grande
Cuota de Mercado Activo Total entre el 1,00% y 4,99%	Banco Mediano
Cuota de Mercado Activo Total entre el 0,50% y 0,99%	Banco Pequeño
Cuota de Mercado Activo Total menos del 0,50%	Banco Muy Pequeño

La relación de los bancos clasificados se encuentra en las "NOTAS DE INTERES" al final de este informe.

CAPTACIONES DEL PÚBLICO:

Al finalizar el mes de Junio 2016, el sistema Banca Comercial y Universal cierra con un total de Captaciones del Público de Bs. 5.578.740 millones, superior en 32,6% con respecto al mes de diciembre 2015. Al comparar esta cifra con la obtenida en el mes de junio 2015, se observa un aumento del 87,4%. Con relación al cierre de mayo 2016, presenta aumento del 6,4%, (Bs. 333.829 millones).

De estas captaciones del público, el 87,90% se concentró en los 10 primeros bancos que conforman este rubro, resultando igual al mes anterior. Al comparar esta concentración con la obtenida en el mes de junio 2015, es inferior en -0,4 puntos porcentuales.

Captaciones del Público	MM Bs.F.	Cuota M.	Ctas. Ctes.	Ahorro	Plazo	Otros
Venezuela	1.137.426	20,39%	83%	8%	1%	7%
Banesco	859.762	15,41%	88%	12%	0%	1%
Provincial	677.196	12,14%	85%	12%	1%	2%
Mercantil	631.309	11,32%	74%	25%	0%	1%
B.O.D.	425.589	7,63%	80%	18%	2%	1%
Bicentenario	317.555	5,69%	86%	10%	0%	4%
Bancaribe	237.368	4,25%	82%	14%	2%	1%
Del Tesoro	222.230	3,98%	88%	2%	0%	10%
Exterior	197.745	3,54%	83%	14%	0%	3%
Nacional de Crédito	197.278	3,54%	77%	15%	7%	1%
VzIno. de Crédito	107.574	1,93%	82%	10%	4%	3%

Captaciones del Público	MM Bs.F.	Cuota M.	Ctas. Ctes.	Ahorro	Plazo	Otros
Fondo Común	96.829	1,74%	73%	24%	1%	2%
Banplus	60.282	1,08%	93%	4%	0%	2%
Caroní	57.674	1,03%	69%	23%	7%	2%
Plaza	55.705	1,00%	76%	23%	0%	1%
Sofitasa	55.301	0,99%	75%	24%	0%	1%
Bancrecer	42.754	0,77%	80%	4%	0%	16%
Activo	40.306	0,72%	87%	8%	3%	2%
Del Sur	29.183	0,52%	71%	21%	7%	1%
100% Banco	28.309	0,51%	86%	10%	3%	1%
Banfanb	27.135	0,49%	98%	0%	0%	2%
Agrícola de Vzla.	24.709	0,44%	98%	0%	0%	2%
Citibank	19.781	0,35%	90%	6%	0%	4%
Bancamiga	9.137	0,16%	68%	2%	29%	1%
Bangente	5.581	0,10%	55%	6%	39%	0%
Inst. Municp. Créd. Popular	5.441	0,10%	99%	0%	0%	1%
Mi Banco	4.999	0,09%	91%	3%	4%	1%
Novo Banco	2.397	0,04%	78%	2%	20%	0%
Exportación y Comercio	2.084	0,04%	100%	0%	0%	0%
Internacional de Desarrollo	101	0,00%	98%	2%	0%	0%
Bancoex	0	0,00%	0%	0%	0%	100%
Industrial de Vzla.	0	0,00%	0%	0%	0%	100%
TOTAL SBCU	5.578.740		82,57%	13,0%	1,2%	3,2%

PRINCIPALES VARIACIONES ABSOLUTAS DE CAPTACIONES DEL PÚBLICO:

➤ **BANCOS GRANDES:**

- Principal aumento: Venezuela (Bs. 341.964.169 Miles = 43,0%), al compararlo con el cierre de dic. 15 e igualmente Venezuela (Bs. 528.590.943 Miles = 86,8%), al compararlo con el cierre de jun. 15.

➤ **BANCOS MEDIANOS:**

- Principal aumento: Bancaribe (Bs. 58.614.817 Miles = 32,8%), al compararlo con el cierre de dic. 15 e igualmente Bancaribe (Bs. 101.066.765 Miles = 74,1%), al compararlo con el cierre de jun. 15.

➤ **BANCOS PEQUEÑOS:**

- Principal aumento: Plaza (Bs. 20.041.643 Miles = 56,2%), al compararlo con el cierre de dic. 15 e igualmente Plaza (Bs. 32.886.579 Miles = 144,1%), al compararlo con el cierre de jun. 15.

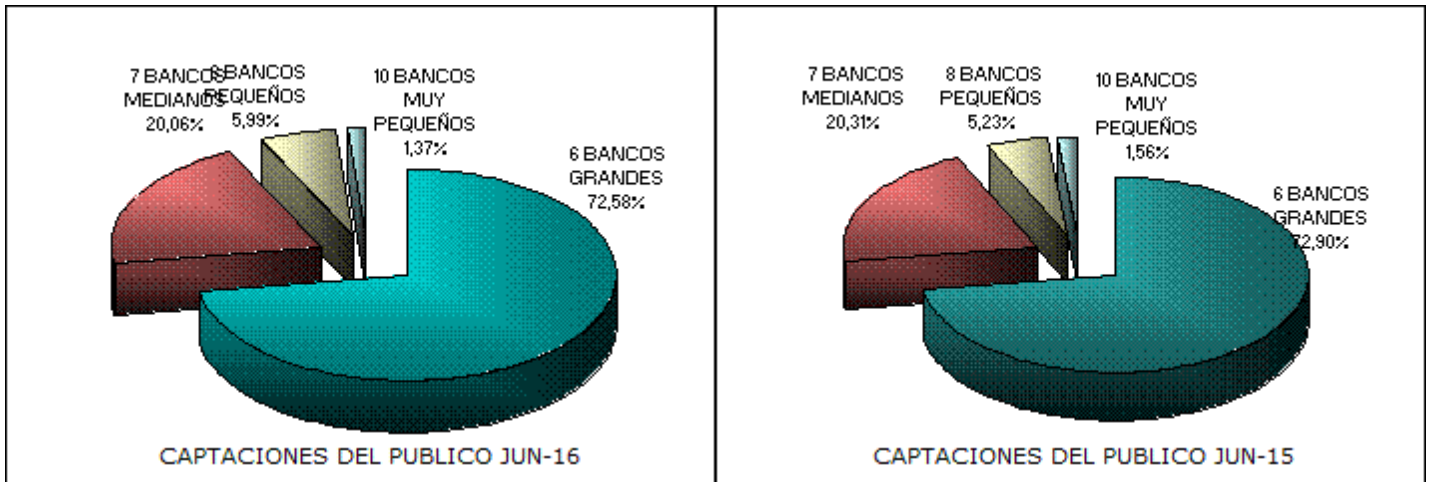
➤ **BANCOS MUY PEQUEÑOS:**

- Principal aumento: Citibank (Bs. 7.792.988 Miles = 65,0%), al compararlo con el cierre de dic. 15 e igualmente Citibank (Bs. 11.986.034 Miles = 153,8%), al compararlo con el cierre de jun. 15.

PRINCIPALES VARIACIONES PORCENTUALES DE CAPTACIONES DEL PÚBLICO:

- **BANCOS GRANDES:**
 - Principal aumento: Venezuela (43,0% = Bs. 341.964.169 Miles), al compararlo con el cierre de dic. 15 y Provincial (101,8% = Bs. 341.536.829 Miles), al compararlo con el cierre de jun. 15.
- **BANCOS MEDIANOS:**
 - Principal aumento: Banplus (44,7% = Bs. 18.620.337 Miles), al compararlo con el cierre de dic. 15 y Vzln. de Crédito (148,1% = Bs. 64.219.675 Miles), al compararlo con el cierre de jun. 15.
- **BANCOS PEQUEÑOS:**
 - Principal aumento: Agrícola de Vzla. (156,3% = Bs. 15.068.951 Miles), al compararlo con el cierre de dic. 15 e igualmente Agrícola de Vzla. (457,2% = Bs. 20.275.188 Miles), al compararlo con el cierre de jun. 15.
- **BANCOS MUY PEQUEÑOS:**
 - Principal aumento: Internacional de Desarrollo (338,9% = Bs. 77.711 Miles), al compararlo con el cierre de dic. 15 y Exportación y Comercio (388,7% = Bs. 1.657.808 Miles), al compararlo con el cierre de jun. 15.

GRÁFICOS COMPARATIVOS COMPORTAMIENTO SEGMENTACIÓN CUOTA DE MERCADO DE LAS CAPTACIONES DEL PÚBLICO



Ganan cuota de mercado: Bancos Pequeños

CARTERA DE CRÉDITOS BRUTA:

Al finalizar el mes de Junio 2016, el sistema Banca Comercial y Universal presenta un total de cartera de créditos bruta de Bs. 3.598.739 millones, superior en 42,1% con respecto al mes de diciembre 2015. Al comparar esta cifra con la obtenida en el mes de junio 2015, es superior en 115,5%. Con relación al cierre de mayo 2016, presenta aumento del 7,1%, (Bs. 238.375 millones).

De esta cartera de créditos bruta, el 89,13% se concentró en los 10 primeros bancos que conforman este rubro, resultando inferior en -0,3 puntos porcentuales con

respecto al mes de diciembre 2015. Al comparar esta concentración con la obtenida en el mes de junio 2015, es inferior en -0,3 puntos porcentuales.

Cartera de Créditos Bruta	jun-16	Cuota M.	Intermed.	jun-15	Cuota M.	Intermed.
	MM Bs.F.			MM Bs.		
Venezuela	746.870	20,8%	65,7%	319.686	19,1%	52,5%
Banesco	522.615	14,5%	60,8%	229.609	13,7%	50,6%
Provincial	465.977	12,9%	68,8%	215.606	12,9%	64,2%
Mercantil	402.740	11,2%	63,8%	221.954	13,3%	64,7%
B.O.D.	281.402	7,8%	66,1%	127.994	7,7%	60,1%
Bicentenario	197.432	5,5%	62,2%	89.425	5,4%	46,2%
Del Tesoro	180.151	5,0%	81,1%	74.528	4,5%	56,8%
Bancaribe	153.481	4,3%	64,7%	83.283	5,0%	61,1%
Exterior	137.944	3,8%	69,8%	73.079	4,4%	63,6%
Nacional de Crédito	119.072	3,3%	60,4%	57.860	3,5%	59,6%
Vzln. de Crédito	69.469	1,9%	64,6%	28.483	1,7%	65,7%
Fondo Común	58.337	1,6%	60,2%	22.886	1,4%	46,1%
Sofitasa	34.744	1,0%	62,8%	13.583	0,8%	50,0%
Plaza	33.726	0,9%	60,5%	12.687	0,8%	55,6%
Banplus	30.368	0,8%	50,4%	10.621	0,6%	40,7%
Caroní	28.556	0,8%	49,5%	13.815	0,8%	41,7%
Bancrecer	28.299	0,8%	66,2%	9.385	0,6%	57,0%
Agrícola de Vzla.	22.223	0,6%	89,9%	8.495	0,5%	191,6%
100% Banco	20.209	0,6%	71,4%	8.914	0,5%	58,4%
Activo	19.301	0,5%	47,9%	9.301	0,6%	47,2%
Del Sur	15.462	0,4%	53,0%	7.356	0,4%	49,0%
Citibank	8.065	0,2%	40,8%	5.616	0,3%	72,0%
Bangente	5.327	0,1%	95,5%	3.130	0,2%	91,4%
Bancamiga	4.904	0,1%	53,7%	1.700	0,1%	50,4%
Banfanb	4.569	0,1%	16,8%	2.630	0,2%	12,6%
Mi Banco	3.849	0,1%	77,0%	1.485	0,1%	43,4%
Bancoex	1.743	0,0%	0,0%	1.121	0,1%	0,0%
Novo Banco	1.501	0,0%	62,6%	1.129	0,1%	47,2%
Inst. Municp. Créd. Popular	269	0,0%	4,9%	209	0,0%	4,9%
Internacional de Desarrollo	66	0,0%	66,0%	73	0,0%	174,9%
Exportación y Comercio	66	0,0%	3,2%	45	0,0%	10,4%
Industrial de Vzla.	0	0,0%	0,0%	14.535	0,9%	47,3%
TOTAL SBCU	3.598.739		64,5%	1.670.222		56,1%

PRINCIPALES VARIACIONES ABSOLUTAS DE CARTERA DE CRÉDITOS BRUTA:

➤ BANCOS GRANDES:

- Principal aumento: Venezuela (Bs. 234.587.563 Miles = 45,8%), al compararlo con el cierre de dic. 15 e igualmente Venezuela (Bs. 427.184.482 Miles = 133,6%), al compararlo con el cierre de jun. 15.

➤ **BANCOS MEDIANOS:**

- Principal aumento: Del Tesoro (Bs. 55.416.865 Miles = 44,4%), al compararlo con el cierre de dic. 15 e igualmente Del Tesoro (Bs. 105.622.817 Miles = 141,7%), al compararlo con el cierre de jun. 15.

➤ **BANCOS PEQUEÑOS:**

- Principal aumento: Plaza (Bs. 13.804.702 Miles = 69,3%), al compararlo con el cierre de dic. 15 y Sofitasa (Bs. 21.160.901 Miles = 155,8%), al compararlo con el cierre de jun. 15.

➤ **BANCOS MUY PEQUEÑOS:**

- Principal aumento: Banfanb (Bs. 1.762.444 Miles = 62,8%), al compararlo con el cierre de dic. 15 y Bancamiga (Bs. 3.204.645 Miles = 188,5%), al compararlo con el cierre de jun. 15.
- Principal disminución: Internacional de Desarrollo (Bs. -8.251 Miles = -11,0%), al compararlo con el cierre de dic. 15 e igualmente Internacional de Desarrollo (Bs. -6.800 Miles = -9,3%), al compararlo con el cierre de jun. 15.

PRINCIPALES VARIACIONES PORCENTUALES DE CARTERA DE CRÉDITOS BRUTA:

➤ **BANCOS GRANDES:**

- Principal aumento: B.O.D. (53,8% = Bs. 98.423.543 Miles), al compararlo con el cierre de dic. 15 y Venezuela (133,6% = Bs. 427.184.482 Miles), al compararlo con el cierre de jun. 15.

➤ **BANCOS MEDIANOS:**

- Principal aumento: Banplus (64,4% = Bs. 11.895.324 Miles), al compararlo con el cierre de dic. 15 e igualmente Banplus (185,9% = Bs. 19.747.186 Miles), al compararlo con el cierre de jun. 15.

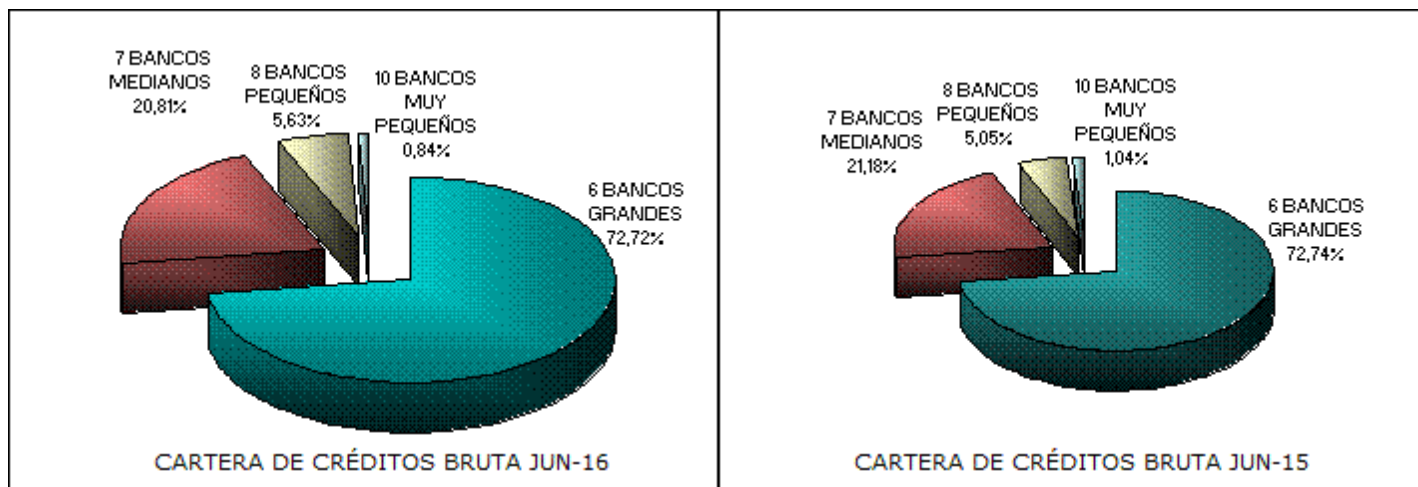
➤ **BANCOS PEQUEÑOS:**

- Principal aumento: Plaza (69,3% = Bs. 13.804.702 Miles), al compararlo con el cierre de dic. 15 y Bancrecer (201,5% = Bs. 18.914.448 Miles), al compararlo con el cierre de jun. 15.

➤ **BANCOS MUY PEQUEÑOS:**

- Principal aumento: Banfanb (62,8% = Bs. 1.762.444 Miles), al compararlo con el cierre de dic. 15 y Bancamiga (188,5% = Bs. 3.204.645 Miles), al compararlo con el cierre de jun. 15.
- Principal disminución: Internacional de Desarrollo (-11,0% = Bs. -8.251 Miles), al compararlo con el cierre de dic. 15 e igualmente Internacional de Desarrollo (-9,3% = Bs. -6.800 Miles), al compararlo con el cierre de jun. 15.

GRÁFICOS COMPARATIVOS COMPORTAMIENTO SEGMENTACIÓN CUOTA DE MERCADO DE LA CARTERA DE CRÉDITOS BRUTA



Ganan cuota de mercado: Bancos Pequeños

INTERMEDIACIÓN FINANCIERA:

La intermediación financiera aumentó en 4,30 puntos porcentuales con respecto al mes de diciembre 2015 y aumentó en 8,40 puntos porcentuales con respecto al mes de junio 2015, al ubicarse la cartera de créditos bruta sobre las Captaciones del Público en un 64,51%, al cierre de junio 2016.

COBERTURA DE LA MORA:

La Cobertura de la Mora (Provisión para Cartera de Créditos / Cartera de Créditos Vencidos + Litigio), se ubicó en 1.026,64%; aumenta en 104,40 puntos porcentuales con respecto al mes de diciembre 2015 y aumenta en 388,62 puntos porcentuales con respecto al mes de junio 2015.

ÍNDICE DE MOROSIDAD:

Este índice, que representa la relación entre Créditos Vencidos más Litigio sobre el Total de la Cartera de Créditos Bruta, se ubicó en 0,27%; disminuye en -0,01 puntos porcentuales con respecto al mes de diciembre 2015 y disminuye en -0,15 puntos porcentuales con respecto al mes de junio 2015. Con relación al cierre de mayo 2016, presenta disminución de -0,03 puntos porcentuales.

Índice de Morosidad (Ordenado en la misma posición de la cartera de crédito bruta)	jun-16	dic-15	may-16	jun-15
Venezuela	0,21%	0,23%	0,29%	0,28%
Banesco	0,17%	0,12%	0,19%	0,42%
Provincial	0,26%	0,25%	0,28%	0,30%
Mercantil	0,30%	0,21%	0,31%	0,21%
B.O.D.	0,41%	0,51%	0,43%	1,01%
Bicentenario	0,20%	0,27%	0,19%	0,51%

Índice de Morosidad (Ordenado en la misma posición de la cartera de crédito bruta)	jun-16	dic-15	may-16	jun-15
Del Tesoro	0,30%	0,34%	0,30%	0,48%
Bancaribe	0,62%	0,53%	0,62%	0,59%
Exterior	0,38%	0,38%	0,41%	0,32%
Nacional de Crédito	0,03%	0,02%	0,04%	0,02%
Vzln. de Crédito	0,07%	0,09%	0,08%	0,18%
Fondo Común	0,16%	0,14%	0,15%	0,16%
Sofitasa	0,18%	0,26%	0,28%	0,51%
Plaza	0,21%	0,24%	0,22%	0,29%
Banplus	0,12%	0,13%	0,13%	0,16%
Caroní	0,23%	0,23%	0,29%	0,61%
Bancrecer	0,24%	0,37%	0,27%	0,61%
Agrícola de Vzla.	1,85%	2,19%	2,34%	5,41%
100% Banco	0,08%	0,10%	0,08%	0,13%
Activo	0,46%	0,31%	0,50%	0,49%
Del Sur	0,21%	0,17%	0,33%	0,19%
Citibank	1,62%	1,73%	1,91%	1,08%
Bangente	1,20%	0,27%	0,92%	0,26%
Bancamiga	0,21%	0,46%	0,25%	0,73%
Banfanb	0,02%	0,01%	0,02%	0,01%
Mi Banco	0,28%	0,09%	0,39%	0,51%
Bancoex	10,38%	5,26%	6,09%	2,56%
Novo Banco	0,56%	0,83%	3,57%	0,84%
Inst. Municp. Créd. Popular	1,80%	5,65%	2,07%	12,80%
Internacional de Desarrollo	10,73%	3,12%	15,42%	5,06%
Exportación y Comercio	0,32%	0,00%	0,46%	0,20%
Industrial de Vzla.	0,00%	3,27%	0,00%	1,80%
TOTAL SBCU	0,27%	0,28%	0,30%	0,42%

COMPORTAMIENTO ÍNDICE DE MOROSIDAD EN EL SISTEMA BCU:

➤ **BANCOS GRANDES:**

- Mayor índice de morosidad: B.O.D. (0,4%), al cierre de jun. 16 e igualmente B.O.D. (1,0%), al cierre de jun. 15.
- Menor índice de morosidad: Banesco (0,2%), al cierre de jun. 16 y Mercantil (0,2%), al cierre de jun. 15.

➤ **BANCOS MEDIANOS:**

- Mayor índice de morosidad: Bancaribe (0,6%), al cierre de jun. 16 e igualmente Bancaribe (0,6%), al cierre de jun. 15.
- Menor índice de morosidad: Nacional de Crédito (0,0%), al cierre de jun. 16 e igualmente Nacional de Crédito (0,0%), al cierre de jun. 15.

➤ **BANCOS PEQUEÑOS:**

- Mayor índice de morosidad: Agrícola de Vzla. (1,9%), al cierre de jun. 16 e igualmente Agrícola de Vzla. (5,4%), al cierre de jun. 15.
- Menor índice de morosidad: 100% Banco (0,1%), al cierre de jun. 16 e igualmente 100% Banco (0,1%), al cierre de jun. 15.

➤ **BANCOS MUY PEQUEÑOS:**

- Mayor índice de morosidad: Internacional de Desarrollo (10,7%), al cierre de jun. 16 e Inst. Municp. Créd. Popular (12,8%), al cierre de jun. 15.

INVERSIONES EN TÍTULOS VALORES:

Al finalizar el mes de Junio 2016, el sistema Banca Comercial y Universal ha invertido, en títulos valores, un total de Bs. 880.227 millones (Bs. 659.399 millones a Jun. 2015); de estas inversiones ha cedido, tras cumplir con ciertas regulaciones y condiciones, derechos de participación (Inversiones Cedidas) por un monto de Bs. 0 millones (Bs. 0 millones a Jun. 2015), por tal motivo presenta, al cierre del mes actual, un total de Inversiones en Títulos Valores, según balance de publicación, de Bs. 880.227 millones, superior en 0,9% con respecto al mes de diciembre 2015 (Se destaca que en el mes actual este sistema presenta colocaciones en el Banco Central de Venezuela y Operaciones Interbancarias por un monto de Bs. 163.102 millones, equivalente al 18,5% del Total de Inversiones en Títulos Valores). Al comparar el total de las inversiones en títulos valores con la obtenida en el mes de junio 2015, es superior en 33,5%. Con relación al cierre de mayo 2016, presenta aumento del 0,2%, (Bs. 1.939 millones).

De estas inversiones en títulos valores, el 85,65% se concentró en los 10 primeros bancos que conforman este rubro, resultando inferior en -0,7 puntos porcentuales con respecto al mes de diciembre 2015. Al comparar esta concentración con la obtenida en el mes de junio 2015, es inferior en -0,7 puntos porcentuales.

Inversiones en Títulos Valores	MM Bs.F.	Cuota M.	Coloc. B.C.V...
Venezuela	163.898	18,6%	19,0%
Banesco	154.581	17,6%	32,6%
Bicentenario	89.685	10,2%	22,6%
Provincial	89.536	10,2%	26,3%
Mercantil	79.471	9,0%	11,9%
Del Tesoro	52.422	6,0%	16,2%
B.O.D.	46.369	5,3%	1,5%
Bancaribe	36.938	4,2%	0,9%
Exterior	23.894	2,7%	0,0%
Nacional de Crédito	17.128	1,9%	0,0%
Fondo Común	14.892	1,7%	11,9%
Caroní	12.651	1,4%	13,8%
Banplus	12.629	1,4%	14,1%
Banfanb	10.225	1,2%	0,4%
VzIno. de Crédito	10.025	1,1%	46,6%
Bancrecer	9.045	1,0%	11,9%
Del Sur	8.405	1,0%	1,2%
Sofitasa	8.242	0,9%	0,0%
Plaza	8.129	0,9%	1,2%
Activo	7.810	0,9%	0,6%
Agrícola de Vzla.	6.265	0,7%	35,2%
Citibank	5.918	0,7%	74,6%
100% Banco	3.563	0,4%	0,0%
Bancoex	2.863	0,3%	21,4%

Inversiones en Títulos Valores	MM Bs.F.	Cuota M.	Coloc. B.C.V...
Bancamiga	2.739	0,3%	5,1%
Mi Banco	1.209	0,1%	0,0%
Novo Banco	995	0,1%	0,0%
Exportación y Comercio	463	0,1%	4,2%
Internacional de Desarrollo	132	0,0%	7,9%
Inst. Municp. Créd. Popular	94	0,0%	44,9%
Bangente	7	0,0%	0,0%
Industrial de Vzla.	0	0,0%	0,0%
TOTAL SBCU	880.227		18,5%

PRINCIPALES VARIACIONES ABSOLUTAS DE INVERSIONES EN TÍTULOS VALORES:

➤ **BANCOS GRANDES:**

- Principal aumento: Mercantil (Bs. 10.954.464 Miles = 16,0%), al compararlo con el cierre de dic. 15 y Banesco (Bs. 50.515.902 Miles = 48,5%), al compararlo con el cierre de jun. 15.
- Principal disminución: Venezuela (Bs. -9.826.424 Miles = -5,7%), al compararlo con el cierre de dic. 15

➤ **BANCOS MEDIANOS:**

- Principal aumento: Banplus (Bs. 3.701.039 Miles = 41,5%), al compararlo con el cierre de dic. 15 y Bancaribe (Bs. 7.646.671 Miles = 26,1%), al compararlo con el cierre de jun. 15.
- Principal disminución: Fondo Común (Bs. -7.275.955 Miles = -32,8%), al compararlo con el cierre de dic. 15

➤ **BANCOS PEQUEÑOS:**

- Principal aumento: Bancrecer (Bs. 3.564.263 Miles = 65,0%), al compararlo con el cierre de dic. 15 e igualmente Bancrecer (Bs. 3.720.686 Miles = 69,9%), al compararlo con el cierre de jun. 15.
- Principal disminución: 100% Banco (Bs. -1.264.596 Miles = -26,2%), al compararlo con el cierre de dic. 15 y Agrícola de Vzla. (Bs. -339.579 Miles = -5,1%), al compararlo con el cierre de jun. 15.

➤ **BANCOS MUY PEQUEÑOS:**

- Principal aumento: Banfanb (Bs. 7.276.188 Miles = 246,8%), al compararlo con el cierre de dic. 15 e igualmente Banfanb (Bs. 10.030.688 Miles = 5.168,6%), al compararlo con el cierre de jun. 15.
- Principal disminución: Bangente (Bs. -302.481 Miles = -97,6%), al compararlo con el cierre de dic. 15 e Inst. Municp. Créd. Popular (Bs. -388.635 Miles = -80,6%), al compararlo con el cierre de jun. 15.

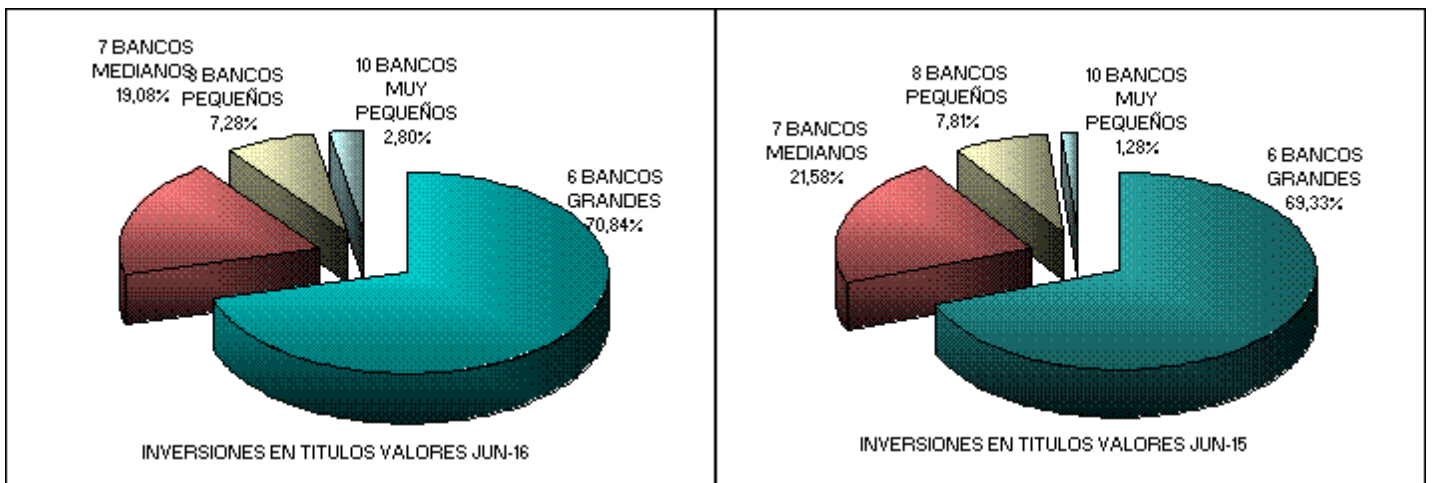
PRINCIPALES VARIACIONES PORCENTUALES DE INVERSIONES EN TÍTULOS VALORES:

➤ **BANCOS GRANDES:**

- Principal aumento: Mercantil (16,0% = Bs. 10.954.464 Miles), al compararlo con el cierre de dic. 15 e igualmente Mercantil (49,2% = Bs. 26.200.220 Miles), al compararlo con el cierre de jun. 15.

- Principal disminución: Bicentenario (-5,9% = Bs. -5.642.603 Miles), al compararlo con el cierre de dic. 15
- **BANCOS MEDIANOS:**
 - Principal aumento: Banplus (41,5% = Bs. 3.701.039 Miles), al compararlo con el cierre de dic. 15 y Vzln. de Crédito (78,9% = Bs. 4.420.970 Miles), al compararlo con el cierre de jun. 15.
 - Principal disminución: Fondo Común (-32,8% = Bs. -7.275.955 Miles), al compararlo con el cierre de dic. 15
- **BANCOS PEQUEÑOS:**
 - Principal aumento: Bancrecer (65,0% = Bs. 3.564.263 Miles), al compararlo con el cierre de dic. 15 e igualmente Bancrecer (69,9% = Bs. 3.720.686 Miles), al compararlo con el cierre de jun. 15.
 - Principal disminución: 100% Banco (-26,2% = Bs. -1.264.596 Miles), al compararlo con el cierre de dic. 15 y Agrícola de Vzla. (-5,1% = Bs. -339.579 Miles), al compararlo con el cierre de jun. 15.
- **BANCOS MUY PEQUEÑOS:**
 - Principal aumento: Internacional de Desarrollo (282,7% = Bs. 97.858 Miles), al compararlo con el cierre de dic. 15 y Banfanb (5.168,6% = Bs. 10.030.688 Miles), al compararlo con el cierre de jun. 15.
 - Principal disminución: Bangente (-97,6% = Bs. -302.481 Miles), al compararlo con el cierre de dic. 15 e igualmente Bangente (-97,1% = Bs. -246.270 Miles), al compararlo con el cierre de jun. 15.

GRÁFICOS COMPARATIVOS COMPORTAMIENTO SEGMENTACIÓN CUOTA DE MERCADO DE LAS INVERSIONES EN TÍTULOS VALORES



Ganan cuota de mercado: Bancos Grandes y Muy pequeños

RESULTADO NETO ACUMULADO EN EL SEMESTRE:

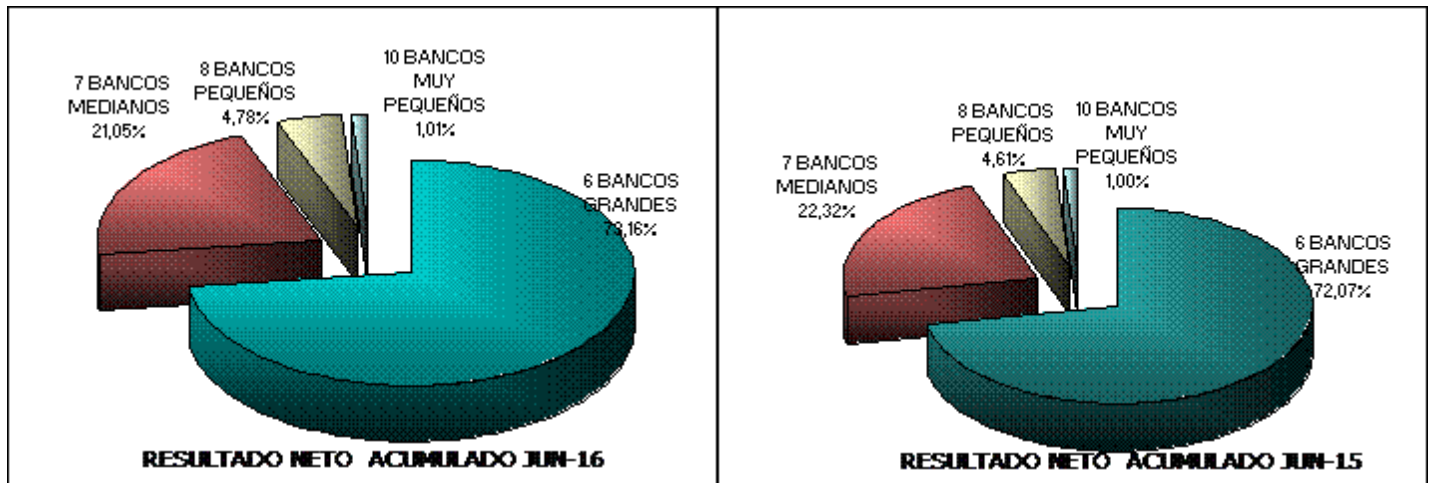
Al cierre del mes de Junio 2016, el sistema Banca Comercial y Universal presenta un Resultado Neto Acumulado de Bs. 92.263 millones, superior en 59,13% con respecto al resultado neto obtenido al cierre del mes de junio 2015.

De este resultado, el 89,66% se concentró en los 10 primeros bancos que conforman este rubro, resultando superior en 0,1 puntos porcentuales con respecto al mes de junio 2015.

Utilidad Neta Acumulada	Del 01/01/2016 al 30/06/2016			Del 01/01/2015 al 30/06/2015		
	MM Bs.F.	% del SBCU	ROE Anualiz.	MM Bs.F.	% del SBCU	ROE Anualiz.
Venezuela	23.540	25,5%	65,6%	14.059	24,2%	109,7%
Banesco	13.955	15,1%	50,3%	9.364	16,2%	62,9%
Provincial	11.901	12,9%	52,2%	6.601	11,4%	48,0%
Mercantil	8.096	8,8%	42,0%	5.982	10,3%	50,3%
Del Tesoro	5.882	6,4%	59,1%	4.689	8,1%	102,6%
Bicentenario	5.545	6,0%	55,3%	2.422	4,2%	47,1%
B.O.D.	4.463	4,8%	36,8%	3.019	5,2%	46,8%
Exterior	3.415	3,7%	53,4%	2.109	3,6%	51,9%
Vzln. de Crédito	3.124	3,4%	100,8%	1.246	2,1%	81,5%
Bancaribe	2.802	3,0%	38,4%	2.463	4,2%	58,5%
Fondo Común	1.688	1,8%	49,1%	936	1,6%	59,1%
Nacional de Crédito	1.598	1,7%	23,0%	941	1,6%	30,3%
Bancrecer	1.149	1,2%	115,0%	270	0,5%	62,4%
Banplus	910	1,0%	55,5%	450	0,8%	65,1%
Plaza	878	1,0%	68,7%	355	0,6%	52,5%
Caroní	608	0,7%	29,4%	501	0,9%	43,3%
100% Banco	596	0,6%	49,1%	334	0,6%	59,1%
Sofitasa	443	0,5%	29,0%	370	0,6%	52,7%
Del Sur	374	0,4%	36,0%	182	0,3%	28,3%
Banfanb	337	0,4%	159,6%	105	0,2%	88,3%
Mi Banco	246	0,3%	118,8%	24	0,0%	21,6%
Agrícola de Vzla.	204	0,2%	17,2%	39	0,1%	6,3%
Activo	158	0,2%	14,9%	602	1,0%	102,1%
Citibank	143	0,2%	20,3%	212	0,4%	40,0%
Bancoex	84	0,1%	6,2%	86	0,1%	8,1%
Bancamiga	64	0,1%	21,1%	68	0,1%	58,4%
Bangente	33	0,0%	14,0%	59	0,1%	45,4%
Novo Banco	20	0,0%	0,0%	15	0,0%	0,0%
Exportación y Comercio	2	0,0%	2,6%	3	0,0%	5,1%
Internacional de Desarrollo	2	0,0%	1,6%	1	0,0%	0,6%
Inst. Municp. Créd. Popular	0	0,0%	0,7%	1	0,0%	2,8%
Industrial de Vzla.	0	0,0%	0,0%	470	0,8%	26,9%
TOTAL SBCU	92.263		50,8%	57.981		61,6%

NOTA: ROE = Resultado Neto anualizado / Patrimonio Promedio, aplicando el criterio metodológico de la Sudeban.

GRÁFICOS COMPARATIVOS COMPORTAMIENTO SEGMENTACIÓN CUOTA DE MERCADO DEL RESULTADO NETO ACUMULADO



Ganan cuota de mercado: Bancos Grandes, Pequeños y Muy pequeños

RENTABILIDAD DEL PATRIMONIO (ROE):

El resultado neto acumulado, presentado al cierre del mes actual, ha permitido obtener un ROE (Resultado Neto / Patrimonio Promedio, aplicando el mismo criterio metodológico de la Sudeban) del 50,79% (61,56% al 30-jun-2015).

COMPORTAMIENTO DEL ROE EN EL SISTEMA BCU:

- **BANCOS GRANDES:**
 - Mayor Roe: Venezuela (65,6%), al cierre de jun. 16 e igualmente Venezuela (109,7%), al cierre de jun. 15.
 - Menor Roe: B.O.D. (36,8%), al cierre de jun. 16 e igualmente B.O.D. (46,8%), al cierre de jun. 15.
- **BANCOS MEDIANOS:**
 - Mayor Roe: Vzlno. de Crédito (100,8%), al cierre de jun. 16 y Del Tesoro (102,6%), al cierre de jun. 15.
 - Menor Roe: Nacional de Crédito (23,0%), al cierre de jun. 16 e igualmente Nacional de Crédito (30,3%), al cierre de jun. 15.
- **BANCOS PEQUEÑOS:**
 - Mayor Roe: Bancrecer (115,0%), al cierre de jun. 16 y Activo (102,1%), al cierre de jun. 15.
 - Menor Roe: Activo (14,9%), al cierre de jun. 16 y Agrícola de Vzla. (6,3%), al cierre de jun. 15.
- **BANCOS MUY PEQUEÑOS:**
 - Mayor Roe: Banfanb (159,6%), al cierre de jun. 16 e igualmente Banfanb (88,3%), al cierre de jun. 15.
 - Menor Roe: Ninguno, al cierre de jun. 16 e igualmente ninguno, al cierre de jun. 15.

NOTAS DE INTERES:

BANCOS GRANDES SEGÚN TOTAL ACTIVO:

Venezuela (BU), Banesco (BU), Provincial (BU), Mercantil (BU), B.O.D. (BU) y Bicentenario (BU).

BANCOS MEDIANOS SEGÚN TOTAL ACTIVO:

Del Tesoro (BU), Bancaribe (BU), Exterior (BU), Nacional de Crédito (BU), VzIno. de Crédito (BU), Fondo Común (BU) y Banplus (BU).

BANCOS PEQUEÑOS SEGÚN TOTAL ACTIVO:

Caroní (BU), Sofitasa (BU), Plaza (BU), Bancrecer (BC), Activo (BU), Agrícola de Vzla. (BU), Del Sur (BU) y 100% Banco (BU).

BANCOS MUY PEQUEÑOS SEGÚN TOTAL ACTIVO:

Banfanb (BU), Citibank (BU), Bancamiga (BC), Mi Banco (BC), Bangente (BC), Inst. Municp. Créd. Popular (BC), Bancoex (BC), Novo Banco (BU), Exportación y Comercio (BC) e Internacional de Desarrollo (BU).

BANCOS UNIVERSALES:

Venezuela, Banesco, Provincial, Mercantil, B.O.D., Bicentenario, Del Tesoro, Bancaribe, Exterior, Nacional de Crédito, VzIno. de Crédito, Fondo Común, Banplus, Caroní, Sofitasa, Plaza, Activo, Agrícola de Vzla., Del Sur, 100% Banco, Banfanb, Citibank, Novo Banco e Internacional de Desarrollo.

BANCOS COMERCIALES:

Bancrecer, Bancamiga, Mi Banco, Bangente, Inst. Municp. Créd. Popular, Bancoex y Exportación y Comercio.